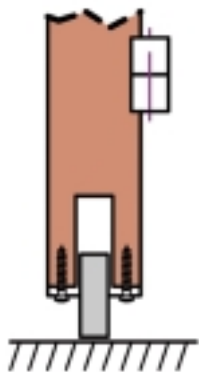


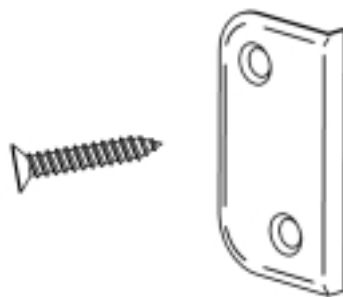
# ISOLPORTE OMEGA

## BEVESTIGING



## TOEBEHOREN

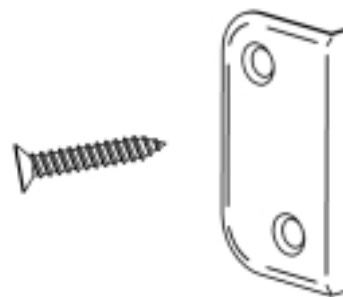
1 Kant



6 x

1 x

2 Kant



4 x

2 x

## BIJZONDERHEDEN

	Toepassing	Dichting	
		PVC	Silicone
	Tegen luchtstrom	x	x
	Zonder hindernissen	x	x
	Rookdicht	—	x
	Brandicht	—	x

## KENMERKEN

Aangeraad voor hout schrijnwerk, waterpas of met overdekking.

## AFMETING VAN DE GLEUF

12 x 28

## VERSIONS

	1Kant	2 Kant	
		Charnieren kant	Slot kant
	Afmeting A	Afmeting A	Afmeting A
Min. (nit in werking)	0	4	0
Max. (nit in werking)	14	18	14
Schuine verstelling voor en maximale afsluiting	6	5	2